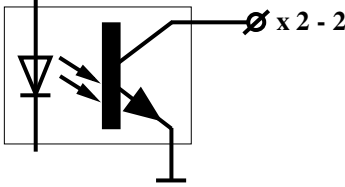
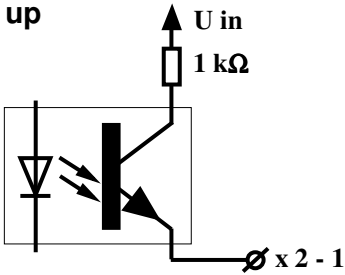
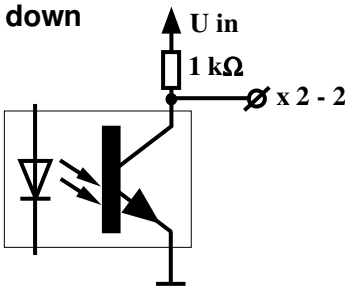
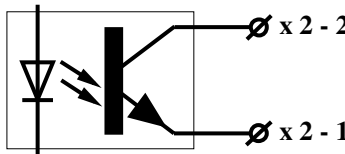


## Busy Ausgang

Bei Ansage eines Textes wird dieser Ausgang für die Dauer der Ansage aktiviert. Er kann mit Hilfe der beiden Jumper JP1 und JP2 für Ihre Anforderungen konfiguriert werden.

Busy Ausgang	Jumper JP 1	Jumper JP 2
<b>Open Collector</b> 	X	O
<b>Pull up</b> 	O	X
<b>Pull down</b> 	X	X
<b>Optokoppler Ausgang</b> 	O	O

O = nicht gesetzt  
X = gesetzt

x 2-1= Ausgangsklemme 1  
x 2-2= Ausgangsklemme 2

U in = U –  
Spannungsversorgung  
des Moduls

**Schaltleistung:**  
24 V, 80 mA max. des  
Transistors im **Open  
Collector** und **Opto-  
Koppler** Ausgangsbetrieb.